

CONSEJO DE CIENCIA Y TECNOLOGÍA DEL ESTADO DE TABASCO



Estado de Actividades


Del 01 de enero al 30 de septiembre de 2025





(Cifras en Pesos)

Concepto	SEPTIEMBRE	AGOSTO
INGRESOS Y OTROS BENEFICIOS		
Ingresos de Gestión	29,643.29	29,567.37
Impuestos	0.00	0.00
Cuotas y Aportaciones de Seguridad Social	0.00	0.00
Contribuciones de Mejoras	0.00	0.00
Derechos	0.00	0.00
Productos	643.29	567.37
Aprovechamientos	29,000.00	29,000.00
Ingresos por Venta de Bienes y Prestación de Servicios	0.00	0.00
Participaciones, Aportaciones, Convenios, Incentivos Derivados de la Colaboración Fiscal, Fondos Distintos de Aportaciones, Transferencias, Asignaciones, Subsidios y Subvenciones, y Pensiones y Jubilaciones	13,679,226.78	12,455,387.03
Participaciones, Aportaciones, Convenios, Incentivos Derivados de la Colaboración Fiscal, Fondos Distintos de Aportaciones	9,288,335.50	8,303,263.75
Transferencias, Asignaciones, Subsidios y Subvenciones, y Pensiones y Jubilaciones	4,390,891.28	4,152,123.28
Otros Ingresos y Beneficios	0.00	0.00
Ingresos Financieros	0.00	0.00
Incremento por Variación de Inventarios	0.00	0.00
Disminución del Exceso de Estimaciones por Perdida o Deterioro u Obsolescencia	0.00	0.00
Disminución del Exceso de Provisiones	0.00	0.00
Otros Ingresos y Beneficios Varios	0.00	0.00
Total de Ingresos y Otros Beneficios	13,708,870.07	12,484,954.40
GASTOS Y OTRAS PERDIDAS		
Gastos de Funcionamiento	9,890,504.90	8,543,548.58
Servicios Personales	6,771,996.65	6,040,589.86
Materiales y Suministros	1,349,464.85	1,073,426.13
Servicios Generales	1,769,043.40	1,429,532.59
Transferencias, Asignaciones, Subsidios y Otras Ayudas	3,592,295.12	3,198,295.12
Transferencias Internas y Asignaciones al Sector Público	0.00	0.00
Transferencias al Resto del Sector Público	0.00	0.00
Subsidios y Subvenciones	0.00	0.00
Ayudas Sociales	3,518,295.12	3,124,295.12
Pensiones y Jubilaciones	0.00	0.00
Transferencias a Fideicomisos, Mandatos y Contratos Análogos	0.00	0.00
Transferencias a la Seguridad Social	0.00	0.00
Donativos	29,000.00	29,000.00
Transferencias al Exterior	45,000.00	45,000.00
Participaciones y Aportaciones	0.00	0.00
Participaciones	0.00	0.00
Aportaciones	0.00	0.00
Convenios	0.00	0.00
Intereses, Comisiones y Otros Gastos de la Deuda Pública	0.00	0.00
Intereses de la Deuda Pública	0.00	0.00
Comisiones de la Deuda Pública	0.00	0.00
Gastos de la Deuda Pública	0.00	0.00
Costo por Coberturas	0.00	0.00
Apoyos Financieros	0.00	0.00
Otros Gastos y Pérdidas Extraordinarias	117.70	91.57
Estimaciones, Depreciaciones, Deterioros, Obsolescencia y Amortizaciones	0.00	0.00
Provisiones	0.00	0.00
Disminución de Inventarios	0.00	0.00
Otros Gastos	117.70	91.57
Inversión Pública	0.00	0.00
Inversión Pública no Capitalizable	0.00	0.00
Total de Gastos y Otras Perdidas	13,482,917.72	11,741,935.27
Resultados del Ejercicio (Ahorro/Desahorro)	225,952.35	743,019.13

Bajo protesta de decir verdad declaramos que los Estados Financieros y sus notas son razonablemente correctos y son responsabilidad del emisor.


 GUADALUPE JIMÉNEZ BALÁN
 JEFA DE ÁREA DE CONTABILIDAD
 Y RECURSOS FINANCIEROS.


 REDRO MIRANDA PÉREZ
 DIRECTOR ADMINISTRATIVO


 FELIPE DE JESÚS SÁNCHEZ ARIAS
 DIRECTOR GENERAL